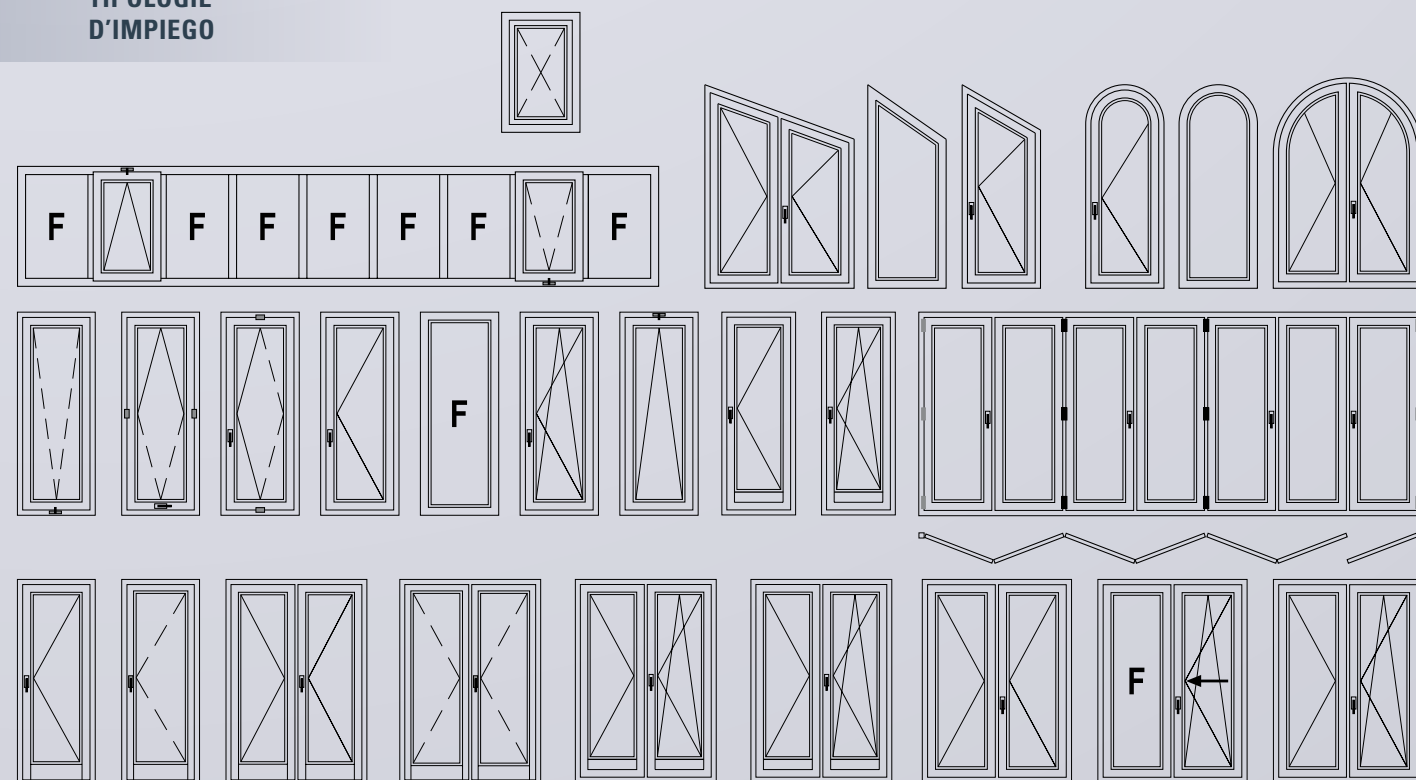


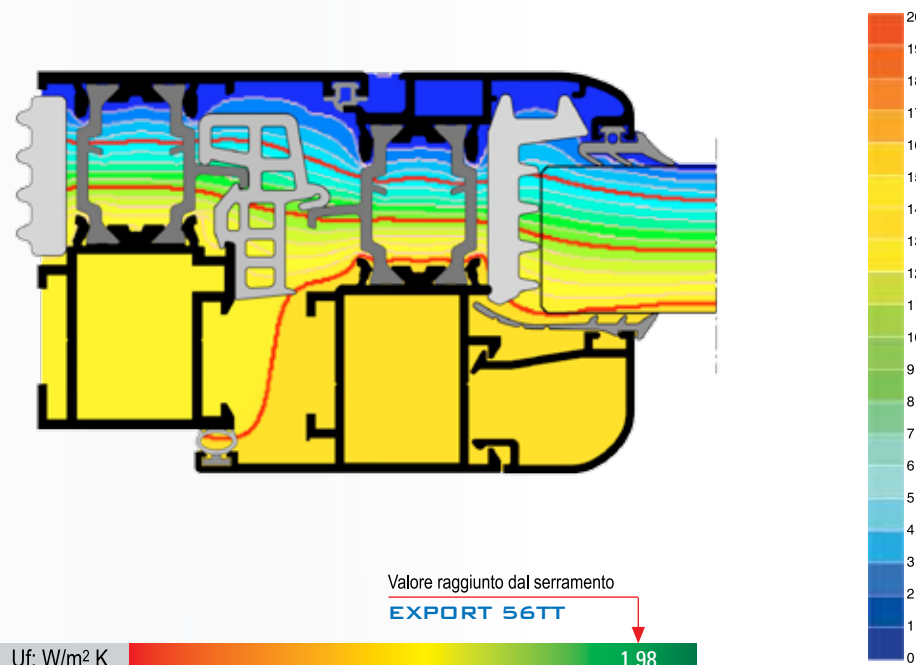
TIPOLOGIE D'IMPIEGO



© ROSS&THOMAS FIRENZE



NODO
termografia: $U_f = 1,98 \text{ W/m}^2\text{K}$



Valore raggiunto dal serramento
EXPORT 56TT

$U_f: \text{W/m}^2 \text{K}$ 1.98

$U_w: \text{W/m}^2 \text{K}$ Finestra 2 ante 1230 X 1480 m; vetro $U_g = 0,6 \text{ W/m}^2 \text{K}$; $\psi_i = 0,043 \text{ W/m K}$ 1.3

Valore raggiunto dal serramento
EXPORT 56TT

TRASMITTANZA TERMICA

TENUTA ALL'ACQUA

Press. aria applicata (0Pa)	(50Pa)	(100Pa)	(150Pa)	(200Pa)	(250Pa)	(300Pa)	(450Pa)	(600Pa)	(750Pa)	(900Pa)	(1050Pa)	
Km/h	0	32.2	45.53	55.77	64.39	72	78.87	96.59	111.54	121.3	136.6	145
Classe assegnata	1A	2A	3A	4A	5A	6A	7A	8A	9A	E750	E900	E1050

Valore raggiunto dal serramento testato
EXPORT 56TT

PERMEABILITÀ ALL'ARIA

Press. aria applicata (150Pa)	(300Pa)	(600Pa)	(600Pa)	
Classe assegnata	1	2	3	4

Valore raggiunto dal serramento testato
EXPORT 56TT

RESISTENZA AL VENTO

Press. aria applicata (400Pa)	(800Pa)	(1200Pa)	(1600Pa)	(2000Pa)	(>2000Pa)	
Con freccia di flessione	A (1/150)	B (1/200)	C (1/300)			
Classe assegnata	1	2	3	4	5	Exxx

Valore raggiunto dal serramento testato
EXPORT 56TT

All.co S.p.A. Via Antonio Meucci, 15
Zona ind.le - 56121 Ospedaletto PISA
Tel. +39 050 9561 - Fax +39 050 982727
www.allco.it info@allco.it



EXPORT 56TT

SISTEMA PER SERRAMENTI A BATTENTE A TAGLIO TERMICO
A GIUNTO APERTO E CAMERA EUROPEA



EXPORT 56 TT



EXPORT 56TT

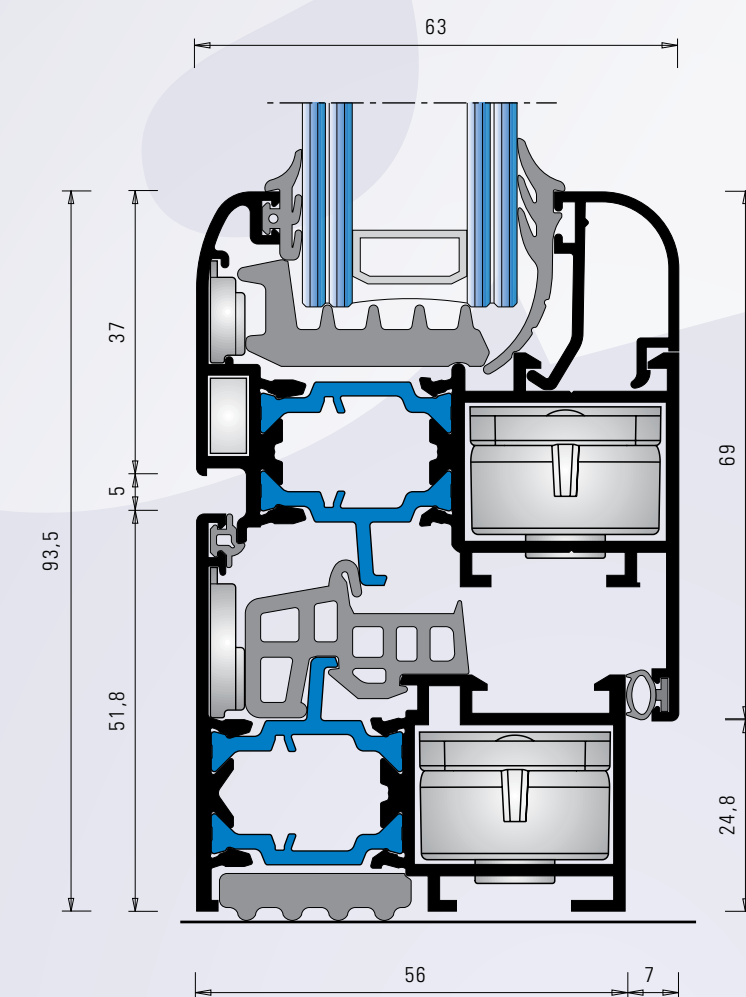
SISTEMA PER SERRAMENTI A BATTENTE
A TAGLIO TERMICO A GIUNTO APERTO
E CAMERA EUROPEA

VANTAGGI DEL SISTEMA

- OTTIME PRESTAZIONI TERMICHE
- INGOMBRI RIDOTTI
- AMPIA GAMMA DI TIPOLOGIE COSTRUIBILI
- FACILITÀ DI LAVORAZIONE E MONTAGGIO
- AMPIA SCELTA DI ACCESSORI
- OTTIMO NELLE RISTRUTTURAZIONI DEI VECCHI EDIFICI
- FACILITÀ NELLA MANUTENZIONE

Un sistema per serramenti battenti a taglio termico e camera europea nato dall'esigenza di aggiornare la gamma dei sistemi EXPORT per adeguarli alle nuove normative in materia di prestazioni energetiche. EXPORT 56 TT si presenta come un sistema compatto, leggero e prestante adatto ad essere impiegato in tutte le zone climatiche italiane soddisfacendo le attuali normative. Con i suoi ingombri ridotti, è molto indicato nelle ristrutturazioni di vecchi edifici.

La gamma delle tipologie costruibili è veramente ampia e completa e l'utilizzo della ferramenta a camera europea lascia una scelta pressoché infinita negli accessori applicabili.



Dati tecnici del sistema EXPORT 56TT

Profondità telaio:	56 mm
Profondità anta:	63 mm
Taglio Termico:	25 mm
Vetrazione massima:	44 mm
Camera accessori:	Europea
Portata massima ante apribili:	170 kg
Uf nominale:	1.99 W/m2K

Prestazioni

Permeabilità all'aria:
Classe 4

Tenuta all'acqua:
Classe E900

Resistenza alla spinta del vento:
Classe C5